

# Crynodeb o'r canlyniadau dros dro ar gyfer Cymwysterau Safon Uwch, UG, Tystysgrif Her Sgiliau Uwch, a chymwysterau galwedigaethol lefel 3 dethol yng Nghymru



# Crynodeb o'r canlyniadau dros dro ar gyfer Cymwysterau Safon Uwch, UG, Tystysgrif Her Sgiliau Uwch, a chymwysterau galwedigaethol lefel 3 dethol yng Nghymru

**Ystadegydd:**

Mark Hogan CStat  
01633 373 253  
[ystadegau@cymwysteraucymru.org](mailto:ystadegau@cymwysteraucymru.org)

**Ymholiadau'r wasg:**

Alan Morris  
01633 373 216  
[cyfathrebu@cymwysteraucymru.org](mailto:cyfathrebu@cymwysteraucymru.org)

<b>1</b>	<b>Cynnwys</b>	
2	Prif ystadegau.....	3
3	Cyflwyniad .....	4
4	Canlyniadau cenedlaethol.....	5
4.1	Safon Uwch .....	5
4.1.1	Pob dysgwr .....	5
4.1.2	Pobl ifanc 18 oed.....	7
4.2	UG.....	9
4.2.1	Pob dysgwr .....	9
4.2.2	Pobl ifanc 17 oed.....	10
4.3	Tystysgrif Her Sgiliau Uwch Lefel 3 .....	11
4.3.1	Pob dysgwr .....	11
4.3.2	Pobl ifanc 18 oed.....	13
4.4	Cymwysterau galwedigaethol lefel 3 dethol .....	15
5	Bylchau cyrhaeddiad yn ôl rhyw.....	17
5.1	Safon Uwch .....	17
5.2	UG.....	19
6	Canlyniadau fesul rhanbarth .....	20
6.1	Safon Uwch .....	20
6.2	UG.....	21
7	Canlyniadau yn ôl math o ganolfan.....	22
7.1	Safon Uwch .....	22
7.2	UG.....	24

## 2 Prif ystadegau

Mae data 2021 yn rhai dros dro ac yn agored i newid.

**Tabl 2.1 Prif ystadegau, pob dysgwr, pob bwrdd, haf yn unig<sup>(1)</sup>**

Cymhwyster		2021	2020	2019
Safon Uwch	Niferoedd yn eistedd	35,867	31,316	31,483
	A* (%)	21.3	16.3	9.1
	A*-A (%)	48.3	41.8	27.0
	A*-E (%)	99.1	99.9	97.6
AS	Niferoedd yn eistedd	42,820	46,545	39,646
	A (%)	37.1	29.5	20.3
	A-E (%)	96.7	98.5	90.0
Tystysgrif Her Sgiliau Uwch	Niferoedd yn eistedd	12,762	11,853	11,918
	A* (%)	8.8	8.5	4.6
	A*-A (%)	30.0	28.7	21.6
	A*-E (%)	96.9	99.3	97.8
Cymwysterau galwedigaethol lefel 3 dethol <sup>(2)</sup>	Tystysgrifau	11,169	12,756	11,418
	Gradd uchaf (%) <sup>(3)</sup>	23.3	24.0	24.6

Ffynhonnell: Cyd-gyngor Cymwysterau (Safon Uwch, UG), casglu data Cymwysterau Cymru gan gyrff dyfarnu (Tystysgrif Her Sgiliau Uwch, Cymwysterau Galwedigaethol lefel 3 dethol)

- (1) Ar gyfer Safon Uwch, ac UG, ffigurau 2020 a ddefnyddir yw'r rhai a gyhoeddwyd gan y [Cyd-gyngor Cymwysterau](#) ac felly efallai na fydd yn cyfateb yn union i'r ffigurau a gyhoeddwyd gan Gymwysterau Cymru yn 2020
- (2) Yn cynnwys cymwysterau galwedigaethol lefel 3 yn unig a oedd ag o leiaf 150 o ardystiadau y flwyddyn yng Nghymru yn ystod y blynyddoedd diwethaf, ac a oedd yn gategori B1 neu B2
- (3) Cymwysterau wedi'u graddio yn unig; yn eithrio cymwysterau galwedigaethol pasio/methu

### 3 Cyflwyniad

Ar 10 Tachwedd 2020, oherwydd yr aflonyddwch a achoswyd gan bandemig COVID, cyhoeddwyd y byddai arholiadau'n cael eu canslo ac y byddai trefniadau asesu amgen yn cael eu rhoi ar waith. Cyfarwyddodd y Gweinidog ni i ddefnyddio dull graddio a bennwyd gan ganolfan y cytunwyd arno. Buom yn gweithio ar y cyd â'r Grŵp Cynghori Dylunio a Chyflenwi, CBAC a rhanddeiliaid eraill i weithredu'r dull Gradd (CDG) a bennwyd gan y ganolfan. Mae canllawiau sy'n disgrifio'r trefniadau, gan gynnwys y rhai ar gyfer ymgeiswyr preifat, ar gael ar ein gwefan. Gwnaeth canolfannau ddyfarniadau graddio cyfannol yn seiliedig ar dystiolaeth o gyrhaeddiad dysgwyr. Roedd y dyfarniadau hynny'n ddarostyngedig i weithdrefnau sicrhau ansawdd mewnol ac allanol.

Mae'r trosolwg hwn yn cynnwys ystadegau sy'n cymharu canlyniadau cyfresi haf eleni â chanlyniadau yn 2020 ac mewn blynyddoedd cyn y pandemig yn 2019 a chyn hynny. Yn 2020, cyrhaeddwyd y canlyniadau terfynol a ddyfarnwyd i ddysgwyr mewn ffordd a oedd yn wahanol i ddull 2021. Yn 2020 derbyniodd y dysgwyr y gorau o'r Radd Asesu Canolfan neu'r Radd Safonedig. Yn ogystal, ar Lefel A, byddai dysgwyr wedi derbyn y radd yr oeddent wedi'i chyflawni yn eu UG (yn yr un pwnc) pe bai'n uwch na'r Radd Asesu Canolfan neu'r Radd Safonedig. Roedd y Radd Asesu Canolfan yn rhagfynegiad gan athrawon o'r hyn y byddai'r dysgwr wedi'i gyflawni pe baent wedi sefyll eu harholiadau yn haf 2020. Roedd y Radd Safonedig yn radd a oedd wedi'i chyfrifo gan ddefnyddio data. Mae angen bod yn ofalus wrth gymharu'r canlyniadau yn 2021 i 2020 ac i 2019 a chyn hynny. Dyfarnwyd y canlyniadau yn 2021 gan ddefnyddio dull asesu gwahanol mewn gwahanol amgylchiadau i'r ddau ganlyniad a ddyfarnwyd yn 2020, ac mae'n arwain at flynyddoedd blaenorol pan gynhaliwyd arholiadau. Felly, nid yw'r canlyniadau cenedlaethol yn 2021 yn uniongyrchol gymaradwy mewn ystyr ystadegol â chanlyniadau mewn blynyddoedd blaenorol. Data dros dro yw'r data ar gyfer 2021 gan fod dyddiad cwblhau arfaethedig proses adolygu apêl CBAC ar ôl cyhoeddi'r ddogfen hon. Bydd dadansoddiad yn ôl ethnigrwydd yn cael ei gyhoeddi mewn datganiad Ystadegau Swyddogol ym mis Hydref. Daw'r data o'r Cyd-gyngor Cymwysterau lle bo hynny'n bosibl ac felly gall ffigurau 2020 fod yn wahanol i'r rhai a gyhoeddwyd yn flaenorol gan Gymwysterau Cymru lle defnyddiwyd data a gasglwyd yn uniongyrchol gan gyrrff dyfarnu. Casglwyd data ar gyfer cymwysterau galwedigaethol lefel 3 gan gyrrff dyfarnu ar gyfer Cymwysterau Galwedigaethol a oedd ag o leiaf 150 o ardystiadau y flwyddyn yn ystod y blynyddoedd diwethaf ac a oedd yng nghategori B1 neu B2. Hynny yw, ar gyfer cymwysterau B1 byddai dysgwyr yn cael gradd yn seiliedig ar Radd a Aseswyd gan Athro, ar gyfer cymwysterau B2 byddai disgwyl i ddysgwyr sefyll arholiadau neu asesiadau, ond os na allent gael asesiad yn ddiogel, efallai eu bod wedi derbyn canlyniad yn seiliedig ar Radd a Aseswyd gan Athro.

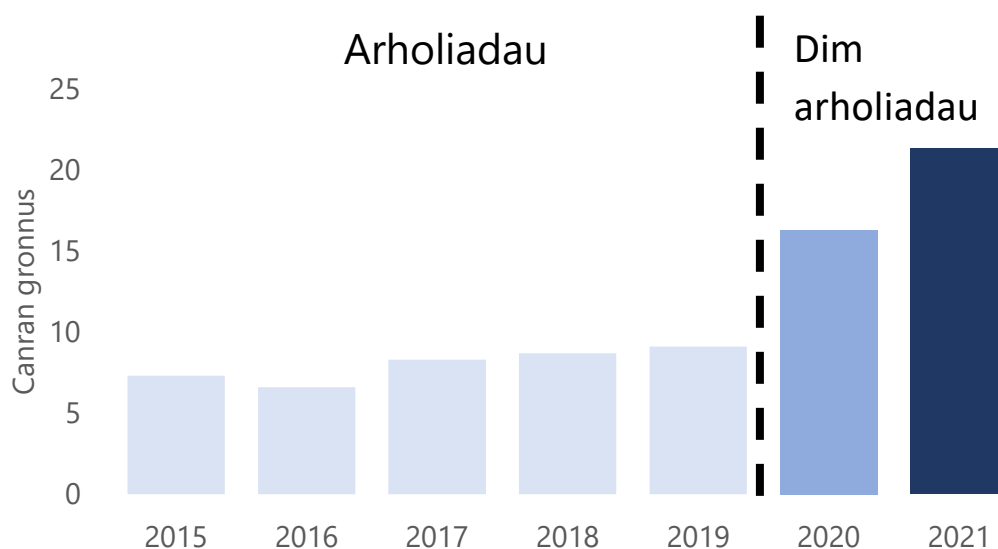
## 4 Canlyniadau cenedlaethol

### 4.1 Safon Uwch

#### 4.1.1 Pob dysgwr

Yn 2021, roedd 21.3% o raddau Safon Uwch yn A\*, i fyny 5.0 pwynt canran o 2020 ac i fyny 12.2 pwynt canran o 2019.

**Ffigur 4.1.1.1 Graddau A\* Safon Uwch yng Nghymru<sup>(1) (2)</sup>**



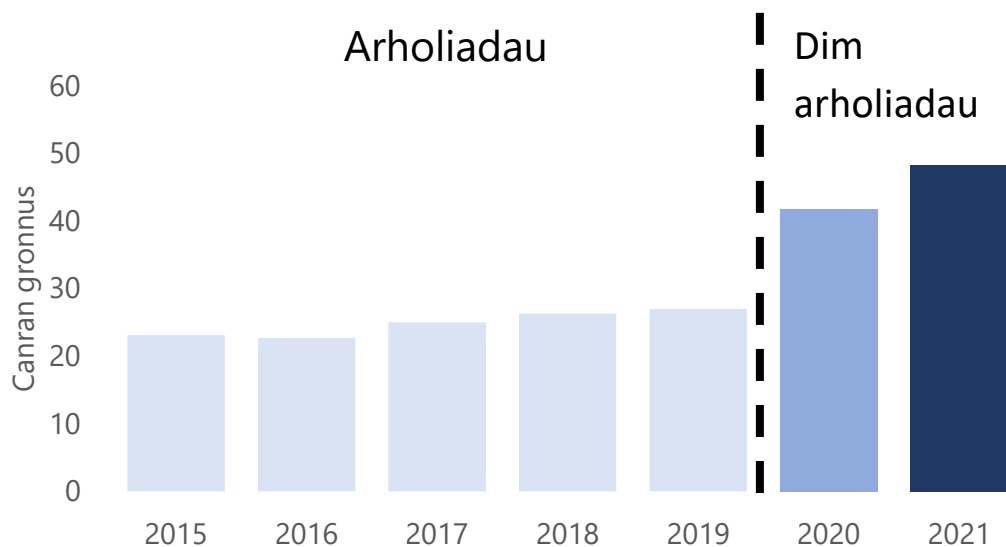
Ffynhonnell: Y CGC

(1) Pob dysgwr yng Nghymru, pob corff dyfarnu, pob dyfarniad sengl Safon Uwch

(2) Oherwydd trefniadau dyfarnu gwahanol a dim arholiadau cenedlaethol safonedig, nid yw 2020 na 2021 yn uniongyrchol gymaradwy naill ai â'i gilydd, neu â'r blynyddoedd pan gynhaliwyd arholiadau neu asesiadau cenedlaethol safonol eraill.

Yn 2021, roedd 48.3% o raddau Safon Uwch yn raddau A\* neu A, i fyny 6.5 pwynt canran o 2020 ac i fyny 21.3 pwynt canran o 2019.

**Ffigur 4.1.1.2 Graddau A\*-A Safon Uwch yng Nghymru<sup>(1) (2)</sup>**



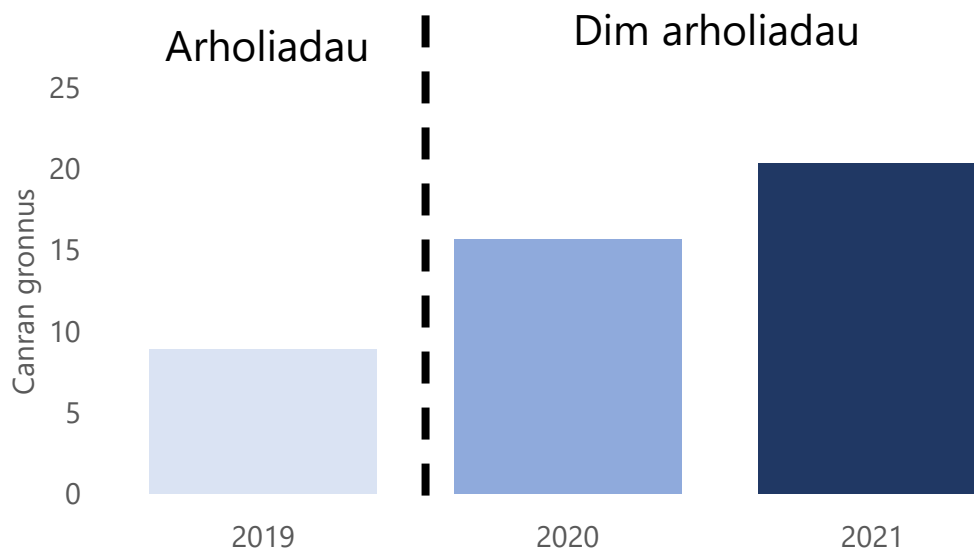
Ffynhonnell: Y CGC

- (1) Pob dysgwr yng Nghymru, pob corff dyfarnu, pob dyfarniad sengl Safon Uwch
- (2) Oherwydd trefniadau dyfarnu gwahanol a dim arholiadau cenedlaethol safonedig, nid yw 2020 a 2021 yn uniongyrchol gymaradwy naill ai â'i gilydd, neu â'r blynyddoedd pan gynhaliwyd arholiadau neu asesiadau cenedlaethol safonol eraill.

#### 4.1.2 Pobl ifanc 18 oed

Yn 2021, roedd 20.4% o'r graddau Safon Uwch cymeradwy ar gyfer pobl ifanc 18 oed yn A\*, i fyny 4.7 pwynt canran o 2020 ac i fyny 11.5 pwynt canran o 2019.

**Ffigur 4.1.2.1 Graddau A\* Safon Uwch cymeradwy yng Nghymru ar gyfer pobl ifanc 18 oed<sup>(1) (2)</sup>**



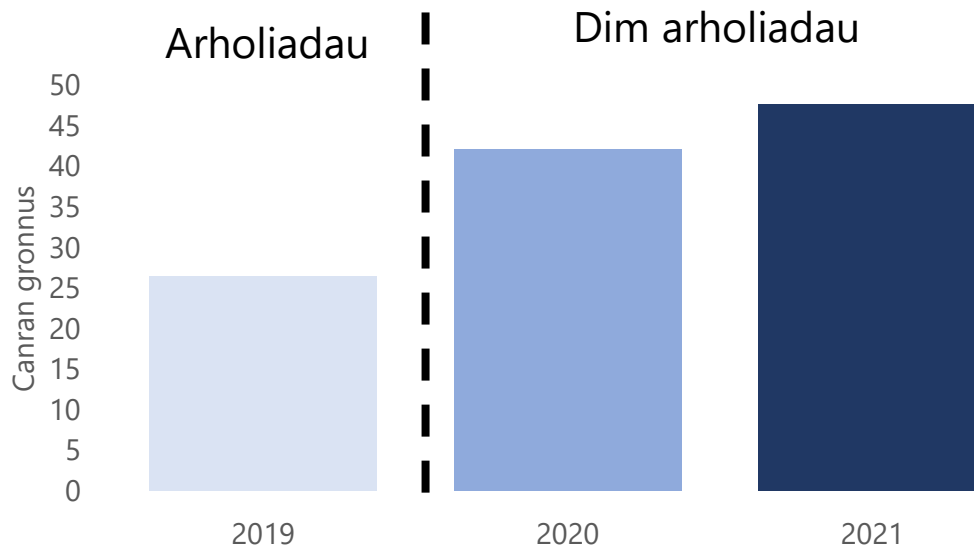
Ffynhonnell: Casglu data Cymwysterau Cymru gan gyrff dyfarnu

- (1) Pobl ifanc 18 oed yng Nghymru, CBAC, dyfarniad sengl cymeradwy Safon Uwch
- (2) Oherwydd trefniadau dyfarnu gwahanol a dim arholiadau cenedlaethol safonedig, nid yw 2020 a 2021 yn uniongyrchol gymaradwy naill ai â'i gilydd, neu â'r blynyddoedd pan gynhaliwyd arholiadau neu asesiadau cenedlaethol safonol eraill.



Yn 2021, roedd 47.6% o'r graddau Safon Uwch cymeradwy ar gyfer pobl ifanc 18 oed yn A\*-A, i fyny 5.5 pwynt canran o 2020 ac i fyny 21.1 pwynt canran o 2019.

**Ffigur 4.1.2.2 Graddau A\*-A Safon Uwch cymeradwy yng Nghymru ar gyfer pobl ifanc 18 oed<sup>(1) (2)</sup>**



Ffynhonnell: Casglu data Cymwysterau Cymru gan gyrrff dyfarnu

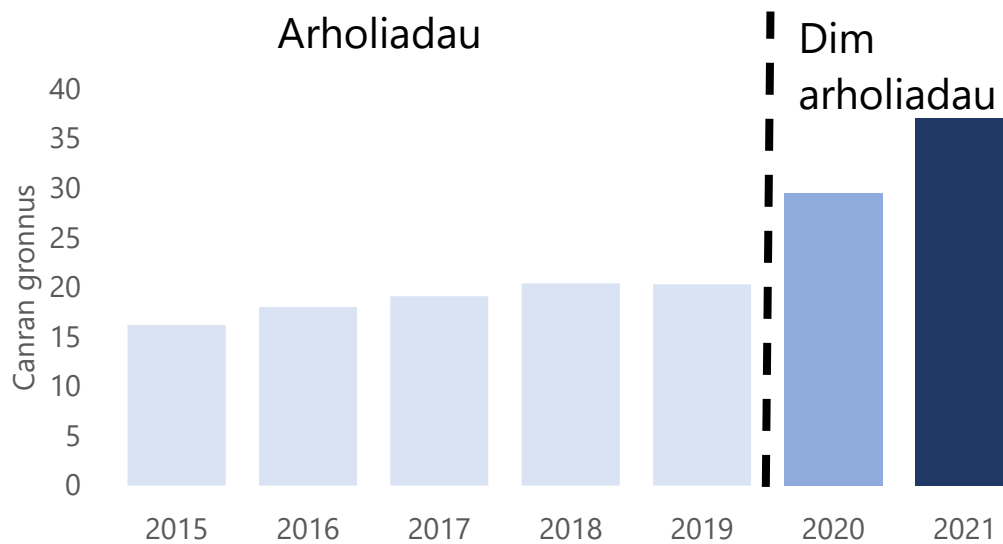
- (1) Pobl ifanc 18 oed yng Nghymru, CBAC, dyfarniad sengl cymeradwy Safon Uwch
- (2) Oherwydd trefniadau dyfarnu gwahanol a dim arholiadau cenedlaethol safonedig, nid yw 2020 a 2021 yn uniongyrchol gymaradwy naill ai â'i gilydd, neu â'r blynyddoedd pan gynhaliwyd arholiadau neu asesiadau cenedlaethol safonol eraill.

## 4.2 UG

### 4.2.1 Pob dysgwr

Yn 2021, roedd 37.1% o raddau UG yn A, i fyny 7.5 pwynt canran o 2020 ac i fyny 16.8 pwynt canran o 2019.

**Ffigur 4.2.1.1 Graddau A UG yng Nghymru <sup>(1) (2)</sup>**



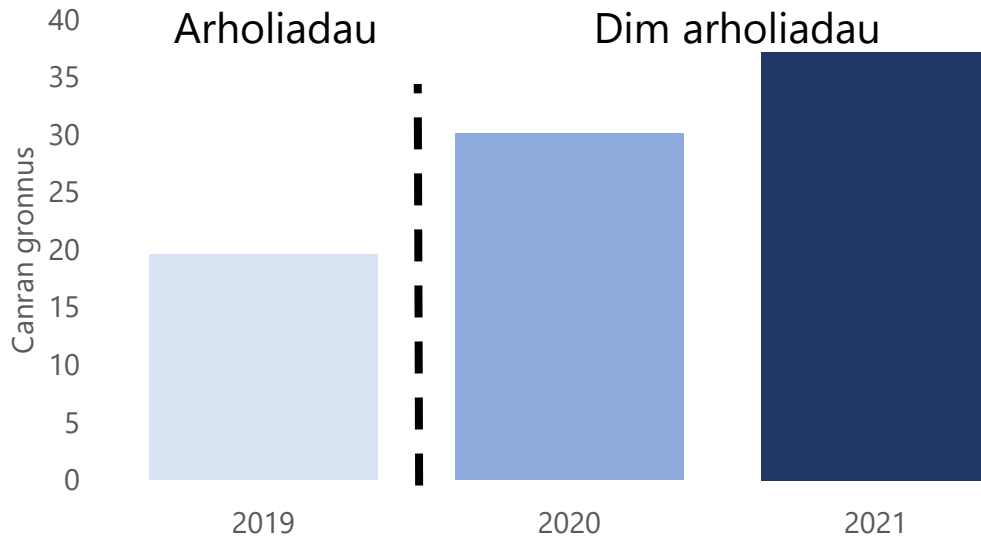
Ffynhonnell: Y CGC

- (1) Pob dysgwr yng Nghymru, pob corff dyfarnu, pob dyfarniad unigol UG
- (2) Oherwydd trefniadau dyfarnu gwahanol a dim arholiadau cenedlaethol safonedig, nid yw 2020 a 2021 yn uniongyrchol gyfaradwy naill ai â'i gilydd, neu â'r blynyddoedd pan gynhaliwyd arholiadau neu asesiadau cenedlaethol safonol eraill.

#### 4.2.2 Pobl ifanc 17 oed

Yn 2021, roedd 37.2% o'r graddau UG cymeradwy ar gyfer pobl ifanc 17 oed yn A, i fyny 7.1 pwynt canran o 2020 ac i fyny 17.6 pwynt canran o 2019.

**Ffigur 4.2.2.1 Graddau A UG cymeradwy yng Nghymru ar gyfer pobl ifanc 17 oed** <sup>(1)</sup> <sup>(2)</sup>



Ffynhonnell: Casglu data Cymwysterau Cymru gan gyrff dyfarnu

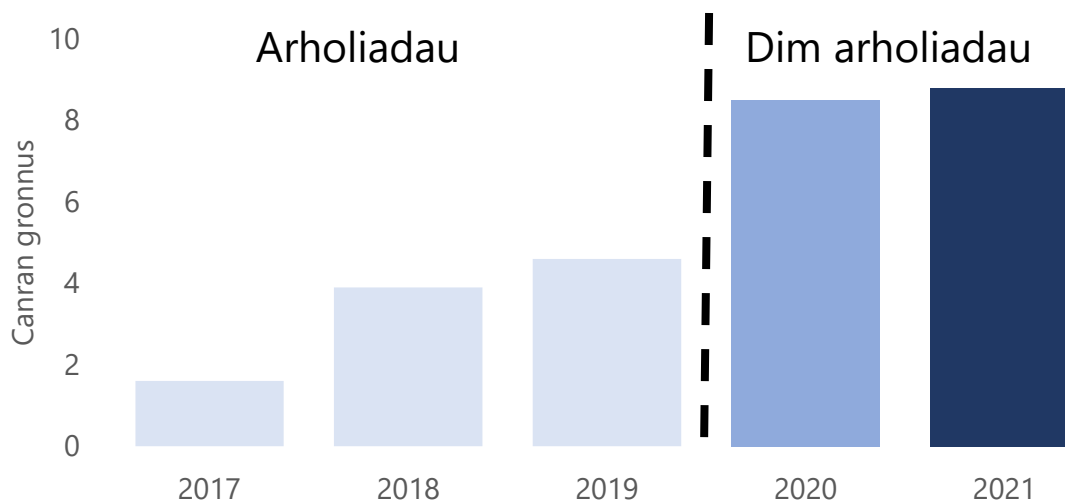
- (1) 17 oed yng Nghymru, CBAC, dyfarniad sengl cymeradwy UG
- (2) Oherwydd trefniadau dyfarnu gwahanol a dim arholiadau cenedlaethol safonedig, nid yw 2020 a 2021 yn uniongyrchol gymaradwy naill ai â'i gilydd, neu â'r blynyddoedd pan gynhaliwyd arholiadau neu asesiadau cenedlaethol safonol eraill.

### 4.3 Tystysgrif Her Sgiliau Uwch Lefel 3

#### 4.3.1 Pob dysgwr

Yn 2021, roedd 8.8% o raddau Tystysgrif Her Sgiliau Uwch yn A\*, i fyny 0.3 pwynt canran o 2020 ac i fyny 4.2 pwynt canran o 2019.

**Ffigur 4.3.1.1 Graddau A\* Tystysgrif Her Sgiliau Uwch yng Nghymru<sup>(1) (2)</sup>**

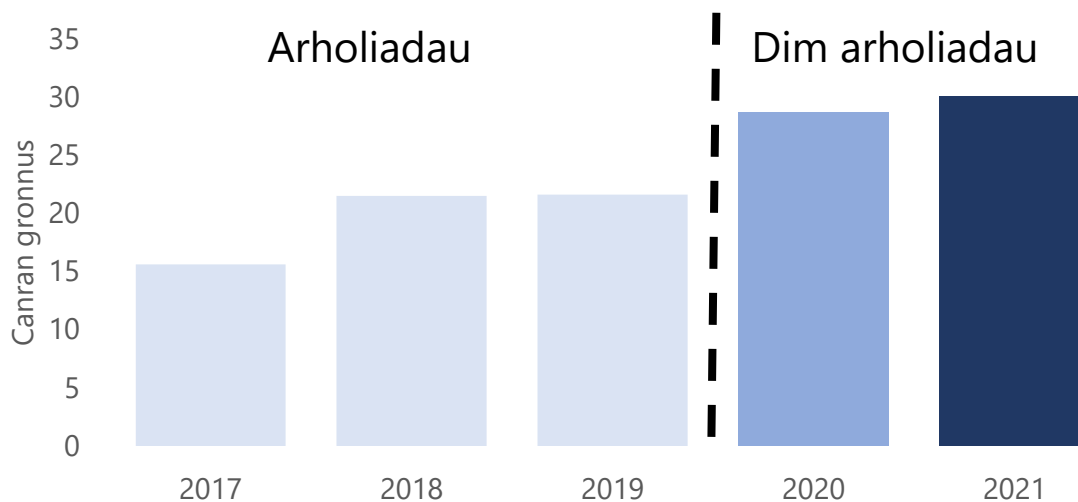


Ffynhonnell: Casglu data Cymwysterau Cymru gan gyrff dyfarnu

- (1) Pob dysgwr yng Nghymru, CBAC, pob Tystysgrif Her Sgiliau Uwch
- (2) Oherwydd trefniadau dyfarnu gwahanol a dim arholiadau cenedlaethol safonedig, nid yw 2020 a 2021 yn uniongyrchol gymaradwy naill ai â'i gilydd, neu â'r blynyddoedd pan gynhaliwyd arholiadau neu asesiadau cenedlaethol safonol eraill.

Yn 2021, roedd 30.0% o raddau Tystysgrif Her Sgiliau Uwch yn A\*-A, i fyny 1.3 pwynt canran o 2020 ac i fyny 8.4 pwynt canran o 2019.

**Ffigur 4.3.1.2 Graddau A\*-A Tystysgrif Her Sgiliau Uwch yng Nghymru<sup>(1) (2)</sup>**



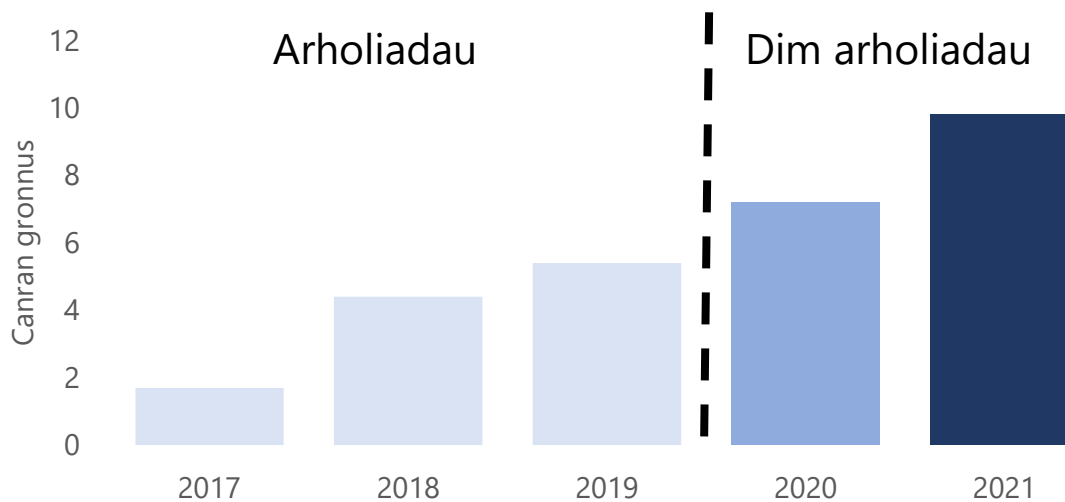
Ffynhonnell: Y CGC

- (1) Pob dysgwr yng Nghymru, CBAC, pob Tystysgrif Her Sgiliau Uwch
- (2) Oherwydd trefniadau dyfarnu gwahanol a dim arholiadau cenedlaethol safonedig, nid yw 2020 a 2021 yn uniongyrchol gymaradwy naill ai â'i gilydd, neu â'r blynyddoedd pan gynhaliwyd arholiadau neu asesiadau cenedlaethol safonol eraill.

### 4.3.2 Pobl ifanc 18 oed

Yn 2021, roedd 9.8% o raddau Tystysgrif Her Sgiliau Uwch ar gyfer pobl ifanc 18 oed yn A\*, i fyny 2.6 pwynt canran o 2020 ac i fyny 4.4 pwynt canran o 2019.

**Ffigur 4.3.2.1 Graddau A\* Tystysgrif Her Sgiliau Uwch ar gyfer dysgwyr 18 oed yng Nghymru<sup>(1)(2)</sup>**

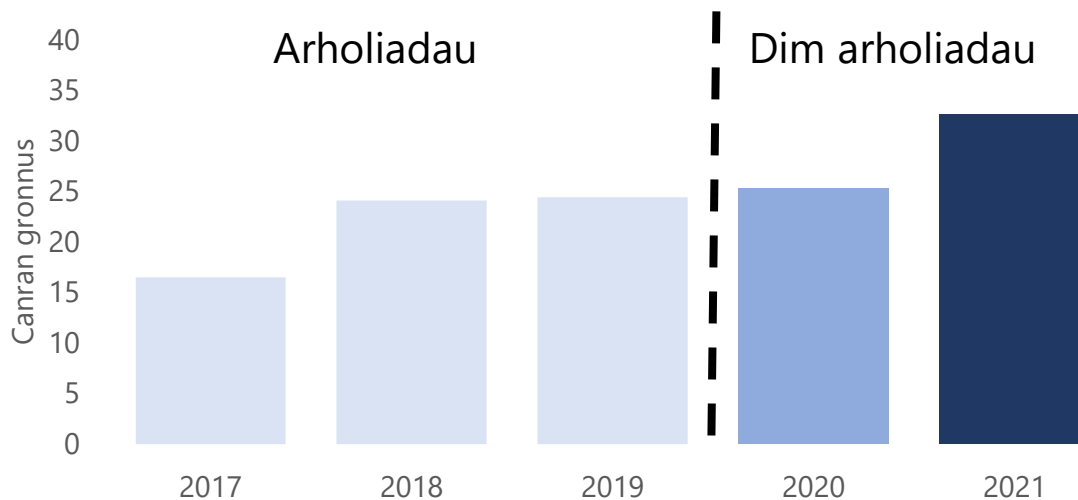


Ffynhonnell: Casglu data Cymwysterau Cymru gan gyrrff dyfarnu

- (1) 18 oed yng Nghymru, CBAC, pob Tystysgrif Her Sgiliau Uwch
- (2) Oherwydd trefniadau dyfarnu gwahanol a dim arholiadau cenedlaethol safonedig, nid yw 2020 a 2021 yn uniongyrchol gymaradwy naill ai â'i gilydd, neu â'r blynyddoedd pan gynhaliwyd arholiadau neu asesiadau cenedlaethol safonol eraill.

Yn 2021, roedd 32.6% o raddau Tystysgrif Her Sgiliau Uwch ar gyfer pobl ifanc 18 oed yn A\*-A, i fyny 7.3 pwynt canran o 2020 ac i fyny 8.2 pwynt canran o 2019.

**Ffigur 4.3.1.2 Graddau A\*-A Tystysgrif Her Sgiliau Uwch ar gyfer dysgwyr 18 oed yng Nghymru <sup>(1) (2)</sup>**



Ffynhonnell: Y CGC

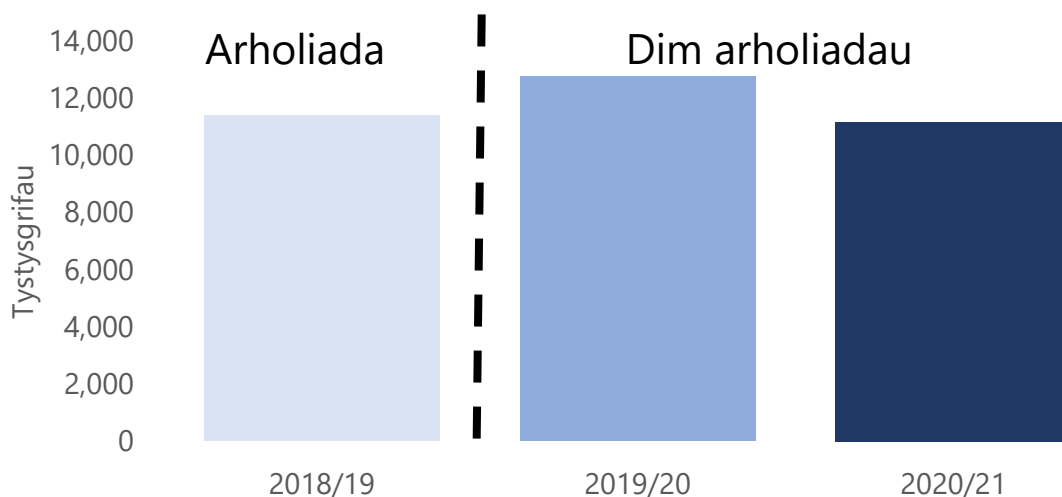
- (1) 18 oed yng Nghymru, CBAC, pob Tystysgrif Her Sgiliau Uwch
- (2) Oherwydd trefniadau dyfarnu gwahanol a dim arholiadau cenedlaethol safonedig, nid yw 2020 a 2021 yn uniongyrchol gymaradwy naill ai â'i gilydd, neu â'r blynyddoedd pan gynhaliwyd arholiadau neu asesiadau cenedlaethol safonol eraill.

#### 4.4 Cymwysterau galwedigaethol lefel 3 dethol

Casglwyd data ar gyfer cymwysterau galwedigaethol lefel 3 gan gyrff dyfarnu ar gyfer cymwysterau galwedigaethol a oedd ag o leiaf 150 o ardystiadau y flwyddyn yn ystod y blynyddoedd diwethaf ac a oedd yn gategori B1 neu B2. Hynny yw, ar gyfer cymwysterau B1 byddai dysgwyr yn cael gradd yn seiliedig ar Radd a Aseswyd gan Athro, ar gyfer cymwysterau B2 byddai disgwyl i ddysgwyr sefyll arholiadau neu asesiadau, ond os na allent gael asesiad yn ddiogel, efallai eu bod wedi derbyn canlyniad yn seiliedig ar Radd a Aseswyd gan Athro. Roedd y data hwn yn cynnwys amrywiaeth o gymwysterau, gan gynnwys rhai BTECs. Casglwyd data ar gyfer 33 o'r 1,072 o gymwysterau galwedigaethol lefel 3 gyda thystysgrifau yn 2019/20, ac roedd yn cyfrif am 19.1% o ardystiadau pob ardystiad cymhwyster galwedigaethol lefel 3 yn 2019/20.

Yn 2020/21, dosbarthwyd 11,169 o dystysgrifau ar gyfer y cymwysterau dethol, i lawr 12.4 pwynt canran o 2019/20 ac i lawr 2.2 pwynt canran o 2018/19.

**Ffigur 4.4.1 Tystysgrifau Cymwysterau Galwedigaethol lefel 3 dethol yng Nghymru<sup>(1) (2)</sup>**



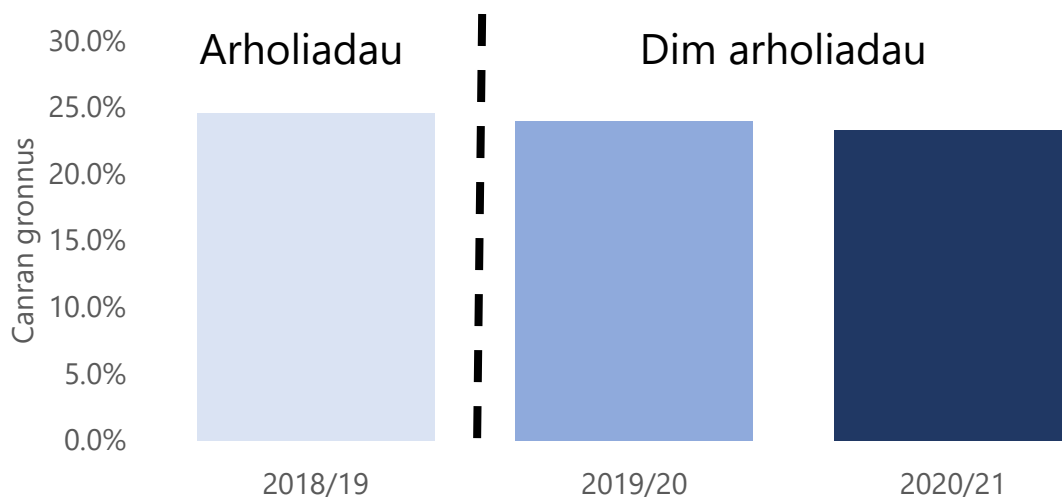
Ffynhonnell: Casglu data Cymwysterau Cymru gan gyrff dyfarnu

- (1) Pob dysgwr yng Nghymru, pob corff dyfarnu, cymwysterau galwedigaethol lefel 3 yng nghategori B1 neu B2 a chydag o leiaf 150 o ardystiadau bob blwyddyn.
- (2) Oherwydd trefniadau dyfarnu gwahanol a dim arholiadau cenedlaethol safonedig, nid yw 2020 a 2021 yn uniongyrchol gymaradwy naill ai â'i gilydd, neu â'r blynyddoedd pan gynhaliwyd arholiadau neu asesiadau cenedlaethol safonol eraill.



Ar gyfer cymwysterau lle mae gradd uchaf ar gael (h.y. nid ydynt yn pasio/methu), dyfarnwyd y radd uchaf mewn 23.3% o achosion yn 2020/21, i fyny 0.7 pwynt canran o 2019/20 ac i lawr 1.3 pwynt canran o 2018/19.

**Ffigur 4.4.2 Cymwysterau galwedigaethol lefel 3 dethol, y graddau uchaf yng Nghymru<sup>(1)</sup> (2)**



Ffynhonnell: Casglu data Cymwysterau Cymru gan gyrff dyfarnu

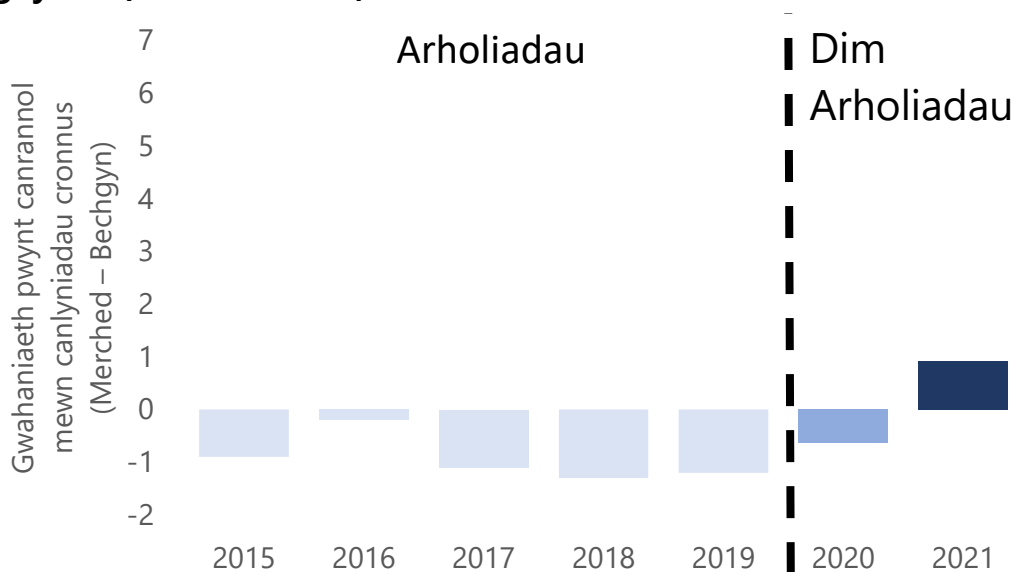
- (1) Pob dysgwr yng Nghymru, pob corff dyfarnu, cymwysterau galwedigaethol lefel 3 yng nghategori B1 neu B2 a chydag o leiaf 150 o ardystiadau bob blwyddyn
- (2) Oherwydd trefniadau dyfarnu gwahanol a dim arholiadau cenedlaethol safonedig, nid yw 2020 a 2021 yn uniongyrchol gymaradwy naill ai â'i gilydd, neu â'r blynyddoedd pan gynhaliwyd arholiadau neu asesiadau cenedlaethol safonol eraill.

## 5 Bylchau cyrhaeddiad yn ôl rhyw

### 5.1 Safon Uwch

Yn 2021, o'i gymharu â dynion, cyflawnodd menywod 0.9 pwynt canran yn fwy o raddau A\* Safon Uwch. Roedd hyn yn gwrthdroi'r bwlch cyrhaeddiad a welwyd mewn blynyddoedd blaenorol, lle cyflawnodd dynion ganran uwch o raddau A\* na menywod.

**Ffigur 5.1.1 Bwlch cyrhaeddiad rhwng y rhywiau (menywod – gwrywaidd) yng Nghymru (A\* Safon Uwch)** <sup>(1) (2)</sup>



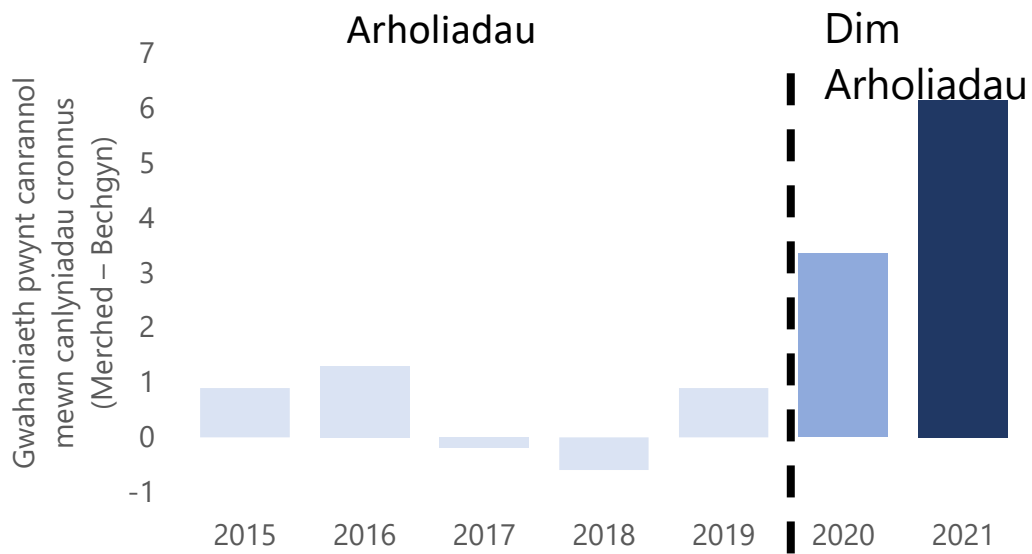
Ffynhonnell: Y CGC

(1) Pob dysgwr yng Nghymru, pob corff dyfarnu, pob dyfarniad sengl Safon Uwch

(2) Oherwydd trefniadau dyfarnu gwahanol a dim arholiadau cenedlaethol safonedig, nid yw 2020 a 2021 yn uniongyrchol gymaradwy naill ai â'i gilydd, neu â'r blynyddoedd pan gynhaliwyd arholiadau neu asesiadau cenedlaethol safonol eraill.

Yn 2021, o'i gymharu â dynion, cyflawnodd menywod 6.2 pwynt canran yn fwy o raddau A\*-A Safon Uwch, i fyny 2.8 pwynt canran o 2020 ac i fyny 5.3 pwynt canran o 2019.

**Ffigur 5.1.2 Bwlch cyrhaeddiad rhwng y rhywiau (menywod – gwrywaidd) yng Nghymru (A\*-A Safon Uwch) <sup>(1)</sup> <sup>(2)</sup>**



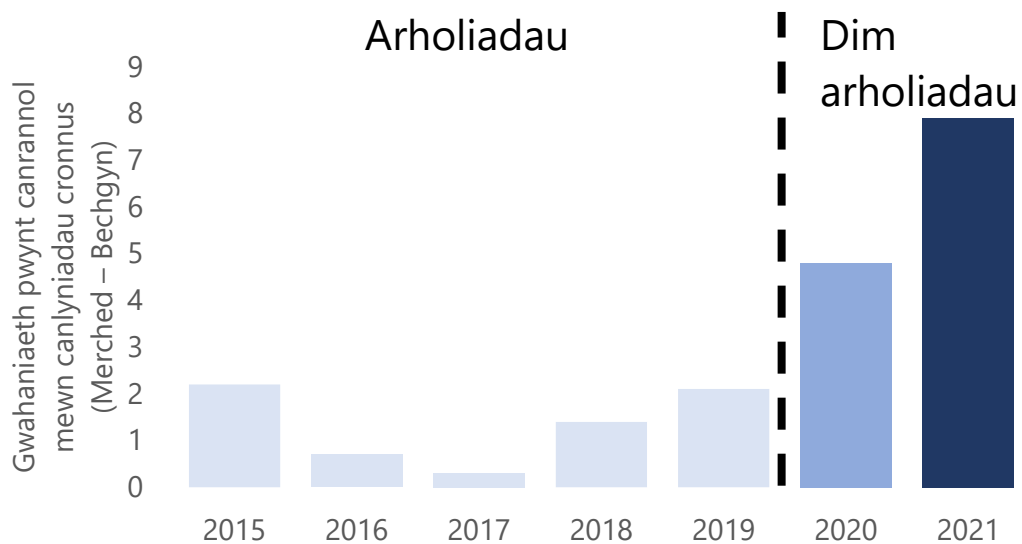
Ffynhonnell: Y CGC

- (1) Pob dysgwr yng Nghymru, pob corff dyfarnu, pob dyfarniad sengl Safon Uwch
- (2) Oherwydd trefniadau dyfarnu gwahanol a dim arholiadau cenedlaethol safonedig, nid yw 2020 a 2021 yn uniongyrchol gymaradwy naill ai â'i gilydd, neu â'r blynyddoedd pan gynhaliwyd arholiadau neu asesiadau cenedlaethol safonol eraill.

## 5.2 UG

Yn 2021, o'i gymharu â dynion, cyflawnodd menywod 7.9 pwynt canran yn fwy o raddau UG, i fyny 3.1 pwynt canran o 2020 ac i fyny 5.8 pwynt canran o 2019.

**Ffigur 5.2.1 Bwlch cyrhaeddiad rhwng y rhywiau (benywaidd – gwrywaidd) yng Nghymru (graddau A UG)** <sup>(1) (2)</sup>



Ffynhonnell: Y CGC

- (1) Pob dysgwr yng Nghymru, pob corff dyfarnu, pob dyfarniad unigol UG
- (2) Oherwydd trefniadau dyfarnu gwahanol a dim arholiadau cenedlaethol safonedig, nid yw 2020 a 2021 yn uniongyrchol gymaradwy naill ai â'i gilydd, neu â'r blynyddoedd pan gynhaliwyd arholiadau neu asesiadau cenedlaethol safonol eraill.

## 6 Canlyniadau fesul rhanbarth

Mae'r dadansoddiad rhanbarth yn grwpio awdurdodau lleol fel y nodir yn nhabl 6.0.1. Mae'r grŵp hwn yn gwbl ddaearyddol, mae'r data hwn yn cynnwys canolfannau nad ydynt yn cael eu rheoli gan awdurdodau lleol.

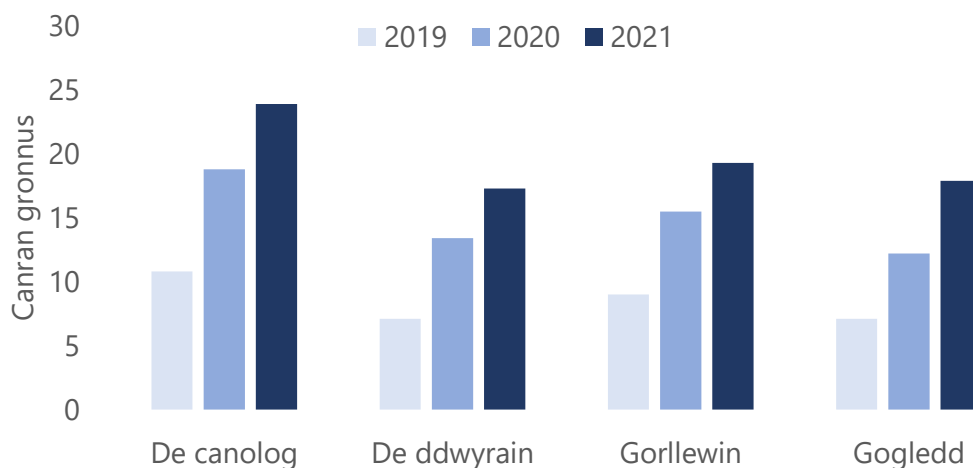
**Tabl 6.0.1 Grwpio awdurdodau lleol ar gyfer dadansoddi rhanbarthol**

Rhanbarth	Awdurdodau Lleol
De Canol	Pen-y-bont ar Ogwr, Caerdydd, Merthyr Tudful, Rhondda Cynon Taf, a Bro Morgannwg
De-ddwyrain	Blaenau Gwent, Caerffili, Sir Fynwy, Casnewydd, a Thorfaen
Gorllewin	Sir Gaerfyrddin, Ceredigion, Castell-nedd Port Talbot, Sir Benfro, Powys ac Abertawe
Gogledd	Ynys Môn, Conwy, Sir Ddinbych, Sir y Fflint, Gwynedd, a Wrecsam

### 6.1 Safon Uwch

Cynyddodd canlyniadau A\* ym mhob rhanbarth rhwng 2019 a 2021.

**Ffigur 6.1.1 Graddau A\* Safon Uwch yng Nghymru ar gyfer pobl ifanc 18 oed** <sup>(1)</sup>  
<sup>(2)</sup>

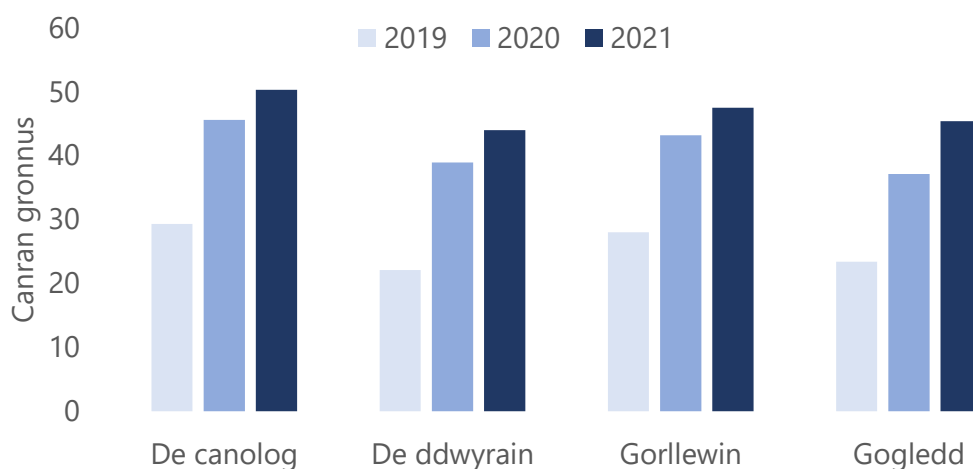


Ffynhonnell: Y CGC

- (1) Pobl ifanc 18 oed yng Nghymru, CBAC, pob dyfarniad sengl Safon Uwch
- (2) Oherwydd trefniadau dyfarnu gwahanol a dim arholiadau cenedlaethol safonedig, nid yw 2020 a 2021 yn uniongyrchol gymaradwy naill ai â'i gilydd, neu â'r blynyddoedd pan gynhaliwyd arholiadau neu asesiadau cenedlaethol safonol eraill.

Cynyddodd canlyniadau A\*-A ym mhob rhanbarth rhwng 2019 a 2021.

**Ffigur 6.1.2 Graddau A\*-A Safon Uwch yng Nghymru ar gyfer pobl ifanc 18 oed**  
(1) (2)



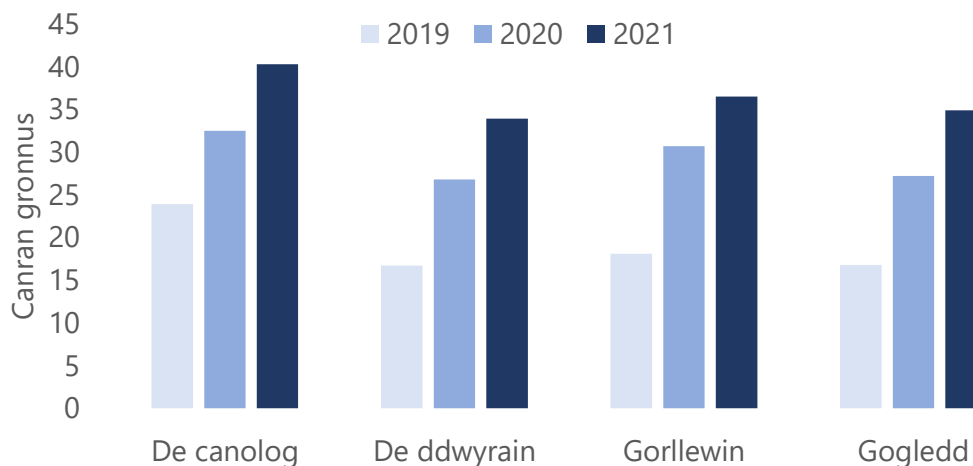
Ffynhonnell: Y CGC

- (1) Pobl ifanc 18 oed yng Nghymru, CBAC, pob dyfarniad sengl Safon Uwch
- (2) Oherwydd trefniadau dyfarnu gwahanol a dim arholiadau cenedlaethol safonedig, nid yw 2020 a 2021 yn uniongyrchol gymaradwy naill ai â'i gilydd, neu â'r blynyddoedd pan gynhaliwyd arholiadau neu asesiadau cenedlaethol safonol eraill.

## 6.2 UG

Cynyddodd canlyniadau A ym mhob rhanbarth rhwng 2019 a 2021.

**Ffigur 6.2.1 Graddau A UG yng Nghymru ar gyfer pobl ifanc 17 oed**<sup>(1)</sup> <sup>(2)</sup>



Ffynhonnell: Y CGC

- (1) Pobl ifanc 17 oed yng Nghymru, CBAC, pob un dyfarniad unigol UG
- (2) Oherwydd trefniadau dyfarnu gwahanol a dim arholiadau cenedlaethol safonedig, nid yw 2020 a 2021 yn uniongyrchol gymaradwy naill ai â'i gilydd, neu â'r blynyddoedd pan gynhaliwyd arholiadau neu asesiadau cenedlaethol safonol eraill.

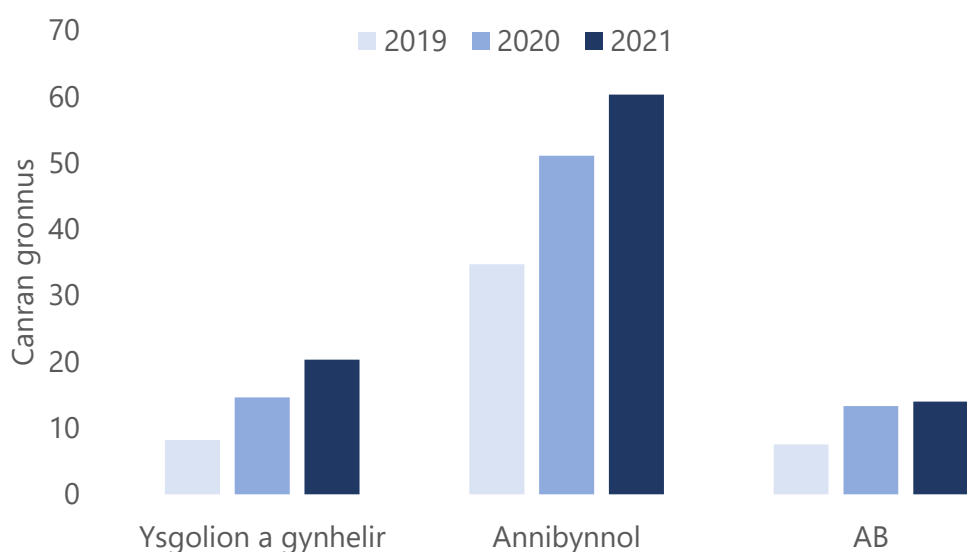
## 7 Canlyniadau yn ôl math o ganolfan

### 7.1 Safon Uwch

Mae'r grwpiau dadansoddi math o ganolfan yn canolbwyntio ar ddefnyddio grwpiau'r CGC y cytunwyd arnynt. Roedd 21,680 o geisiadau mewn canolfannau a gynhelir, 1,229 mewn canolfannau annibynnol a 7,226 mewn canolfannau AB.

Cynyddodd y canlyniadau Safon Uwch ar A\* ac A\*-A ar gyfer pob math o ganolfan rhwng 2019 a 2021. Roedd cynnydd mewn canlyniadau mewn ysgolion uwchradd ac annibynnol a gynhelir rhwng 2020 a 2021 yn fwy na chynnydd mewn colegau AB.

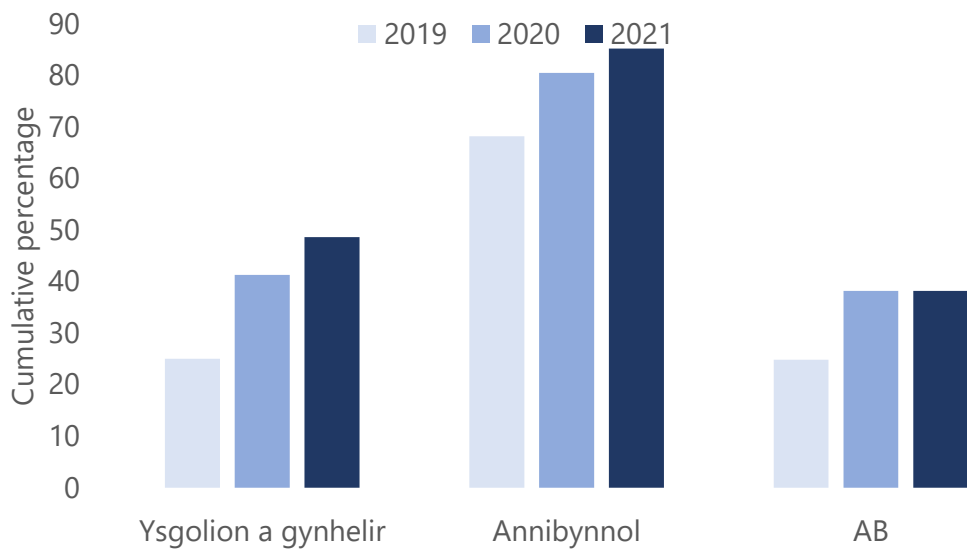
**Ffigur 7.1.1 Graddau A\* Safon Uwch yng Nghymru ar gyfer pobl ifanc 18 oed<sup>(1)</sup>**  
(2)



Ffynhonnell: Y CGC

- (1) Pobl ifanc 18 oed yng Nghymru, CBAC, pob dyfarniad sengl Safon Uwch
- (2) Oherwydd trefniadau dyfarnu gwahanol a dim arholiadau cenedlaethol safonedig, nid yw 2020 a 2021 yn uniongyrchol gyfaradwy naill ai â'i gilydd, neu â'r blynyddoedd pan gynhaliwyd arholiadau neu asesiadau cenedlaethol safonol eraill.

**Ffigur 7.1.2 Graddau A\*-A Safon Uwch yng Nghymru ar gyfer pobl ifanc 18 oed**  
 (1) (2)



Ffynhonnell: Y CGC

- (1) 18 oed yng Nghymru, CBAC, pob dyfarniad sengl Safon Uwch
- (2) Oherwydd trefniadau dyfarnu gwahanol a dim arholiadau cenedlaethol safonedig, nid yw 2020 a 2021 yn uniongyrchol gymaradwy naill ai â'i gilydd, neu â'r blynyddoedd pan gynhaliwyd arholiadau neu asesiadau cenedlaethol safonol eraill.

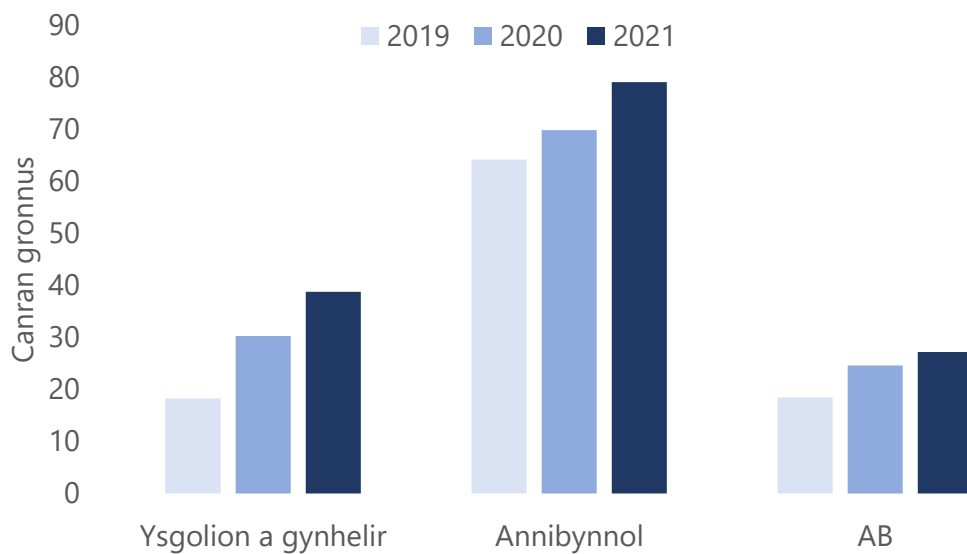


## 7.2 UG

Cafwyd 28,212 o geisiadau mewn canolfannau a gynhelir, 1,251 mewn canolfannau annibynnol a 9,936 mewn canolfannau AB.

Cynyddodd y canlyniadau UG ar A ar gyfer pob math o ganolfan rhwng 2019 a 2021. Roedd y cynnydd mewn canlyniadau mewn ysgolion uwchradd a gynhelir ac annibynnol rhwng 2020 a 2021 yn fwy na chynnydd mewn colegau AB.

**Ffigur 7.2.1 Graddau A UG yng Nghymru ar gyfer pobl ifanc 17 oed <sup>(1)(2)</sup>**



Ffynhonnell: Y CGC

- (1) Pobl ifanc 17 oed yng Nghymru, CBAC, pob un dyfarniad unigol UG
- (2) Oherwydd trefniadau dyfarnu gwahanol a dim arholiadau cenedlaethol safonedig, nid yw 2020 a 2021 yn uniongyrchol gymaradwy naill ai â'i gilydd, neu â'r blynyddoedd pan gynhaliwyd arholiadau neu asesiadau cenedlaethol safonol eraill.